



ФЕДЕРАЛЬНАЯ СЛУЖБА
ГОСУДАРСТВЕННОЙ СТАТИСТИКИ

О ходе уборки урожая в Липецкой области



на 1 октября 2023 года



ФЕДЕРАЛЬНАЯ СЛУЖБА
ГОСУДАРСТВЕННОЙ СТАТИСТИКИ

О ходе уборки урожая

в Липецкой области

на 1 октября 2023 года

- 01 ПОСЕВНЫЕ ПЛОЩАДИ ОСНОВНЫХ СЕЛЬСКОХОЗЯЙСТВЕННЫХ КУЛЬТУР ПОД УРОЖАЙ 2023 ГОДА В ХОЗЯЙСТВАХ ВСЕХ КАТЕГОРИЙ
- 02 СТРУКТУРА ПОСЕВНЫХ ПЛОЩАДЕЙ ПОД УРОЖАЙ 2023 ГОДА ПО КАТЕГОРИЯМ ХОЗЯЙСТВ
- 03 ПОСЕВНЫЕ ПЛОЩАДИ ОСНОВНЫХ СЕЛЬСКОХОЗЯЙСТВЕННЫХ КУЛЬТУР В ХОЗЯЙСТВАХ ВСЕХ КАТЕГОРИЙ В 2019-2023 ГОДАХ
- 04 СВЕДЕНИЯ ОБ УБРАННОЙ ПЛОЩАДИ ОСНОВНЫХ СЕЛЬСКОХОЗЯЙСТВЕННЫХ КУЛЬТУР В ХОЗЯЙСТВАХ ВСЕХ КАТЕГОРИЙ
- 05 СВЕДЕНИЯ ОБ УБРАННОЙ ПЛОЩАДИ ОСНОВНЫХ СЕЛЬСКОХОЗЯЙСТВЕННЫХ КУЛЬТУР В ХОЗЯЙСТВАХ ВСЕХ КАТЕГОРИЙ ПО ОБЛАСТЯМ ЦЕНТРАЛЬНОГО ЧЕРНОЗЕМЬЯ
- 06 ВАЛОВЫЙ СБОР ОСНОВНЫХ СЕЛЬСКОХОЗЯЙСТВЕННЫХ КУЛЬТУР В ХОЗЯЙСТВАХ ВСЕХ КАТЕГОРИЙ
- 07 СТРУКТУРА ПРОИЗВОДСТВА ОСНОВНЫХ СЕЛЬСКОХОЗЯЙСТВЕННЫХ КУЛЬТУР ПО КАТЕГОРИЯМ ХОЗЯЙСТВ
- 08 ВАЛОВЫЙ СБОР ОСНОВНЫХ СЕЛЬСКОХОЗЯЙСТВЕННЫХ КУЛЬТУР В ХОЗЯЙСТВАХ ВСЕХ КАТЕГОРИЙ ПО ОБЛАСТЯМ ЦЕНТРАЛЬНОГО ЧЕРНОЗЕМЬЯ
- 09 УРОЖАЙНОСТЬ ОСНОВНЫХ СЕЛЬСКОХОЗЯЙСТВЕННЫХ КУЛЬТУР В СЕЛЬСКОХОЗЯЙСТВЕННЫХ ОРГАНИЗАЦИЯХ
- 10 УРОЖАЙНОСТЬ ЗЕРНОВЫХ И ЗЕРНОБОБОВЫХ КУЛЬТУР (БЕЗ КУКУРУЗЫ) В СЕЛЬСКОХОЗЯЙСТВЕННЫХ ОРГАНИЗАЦИЯХ ЛИПЕЦКОЙ ОБЛАСТИ В 2022-2023 ГОДАХ
- 11 УРОЖАЙНОСТЬ ЗЕРНОВЫХ И ЗЕРНОБОБОВЫХ КУЛЬТУР (БЕЗ КУКУРУЗЫ) В СЕЛЬСКОХОЗЯЙСТВЕННЫХ ОРГАНИЗАЦИЯХ ЛИПЕЦКОЙ ОБЛАСТИ





ПОСЕВНЫЕ ПЛОЩАДИ ОСНОВНЫХ СЕЛЬСКОХОЗЯЙСТВЕННЫХ КУЛЬТУР ПОД УРОЖАЙ 2023 ГОДА

В ХОЗЯЙСТВАХ ВСЕХ КАТЕГОРИЙ, ТЫС. ГЕКТАРОВ

2023 год к 2022 году,
в %

Структура посевной площади сельскохозяйственных культур по видам,
в % от всей посевной площади

Вся посевная площадь **1397,8** **98,0**

Зерновые и зернобобовые культуры (включая кукурузу) **792,8** **95,4**

Подсолнечник на зерно **202,4** **102,6**

Сахарная свекла **109,0** **97,6**

Картофель **23,2** **96,5**

Овощи **5,3** **95,9**



○ Зерновые и зернобобовые культуры

○ Сахарная свекла

○ Овощи

○ Подсолнечник на зерно

○ Картофель

○ Прочие культуры





СТРУКТУРА ПОСЕВНЫХ ПЛОЩАДЕЙ ПОД УРОЖАЙ 2023 ГОДА ПО КАТЕГОРИЯМ ХОЗЯЙСТВ



В хозяйствах всех категорий

тыс. гектаров

в % от хозяйств всех категорий



Зерновые
и зернобобовые
культуры
(включая кукурузу)

792,8



Подсолнечник
на зерно

202,4



Сахарная
свекла

109,0



Картофель

23,2



Овощи

5,3



Сельскохозяйственные организации

Крестьянские (фермерские) хозяйства

Хозяйства населения





ПОСЕВНЫЕ ПЛОЩАДИ ОСНОВНЫХ СЕЛЬСКОХОЗЯЙСТВЕННЫХ КУЛЬТУР

В 2019-2023 ГОДАХ



Зерновые и зернобобовые культуры (включая кукурузу)



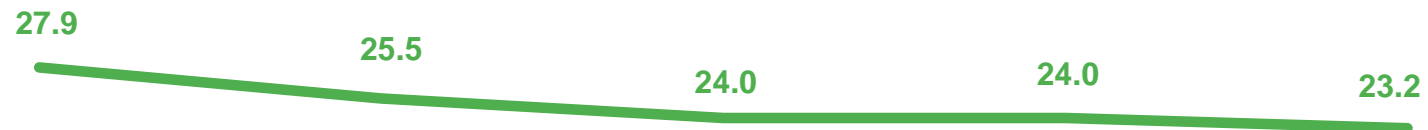
Подсолнечник на зерно



Сахарная свекла



Картофель



Овощи



2019

2020

2021

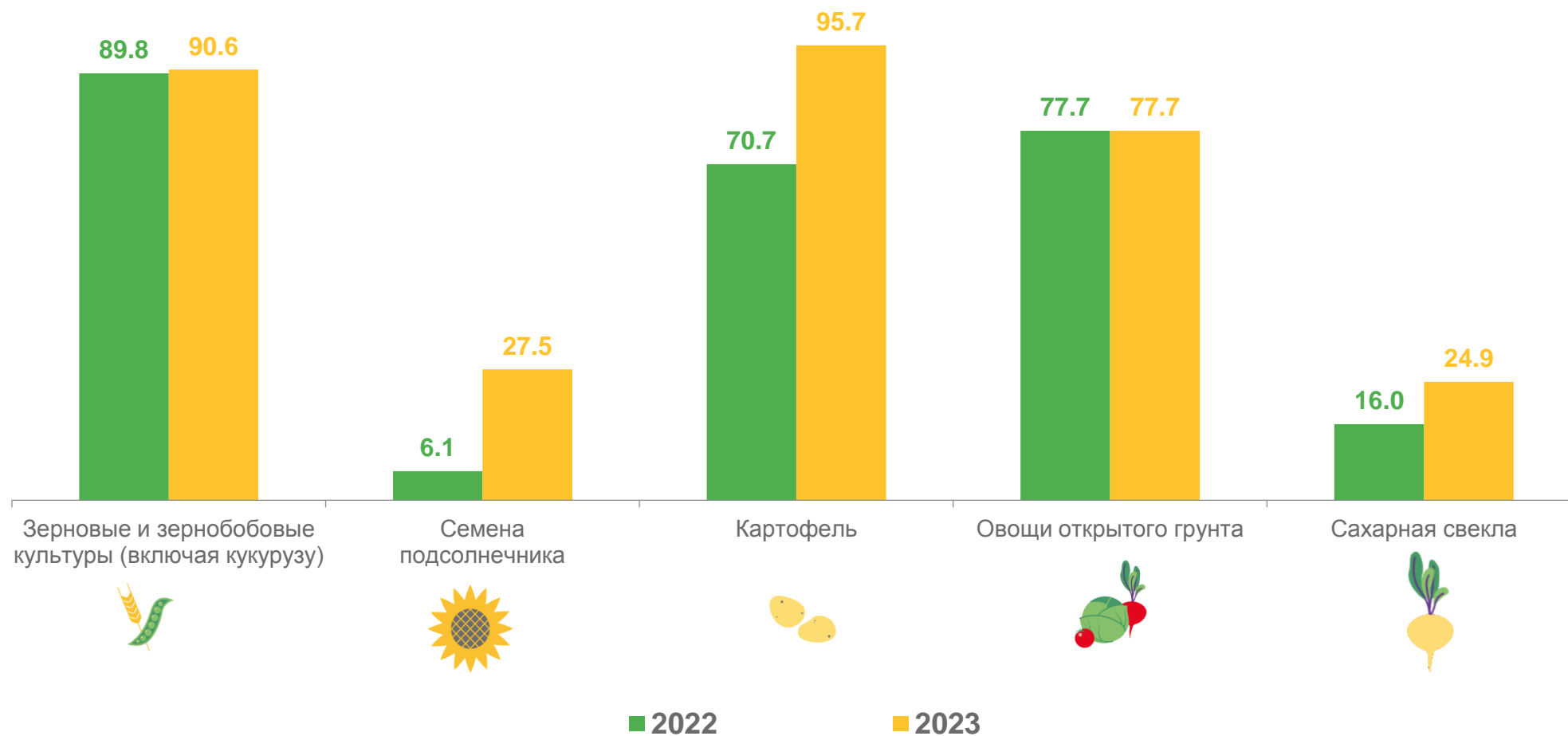
2022

2023





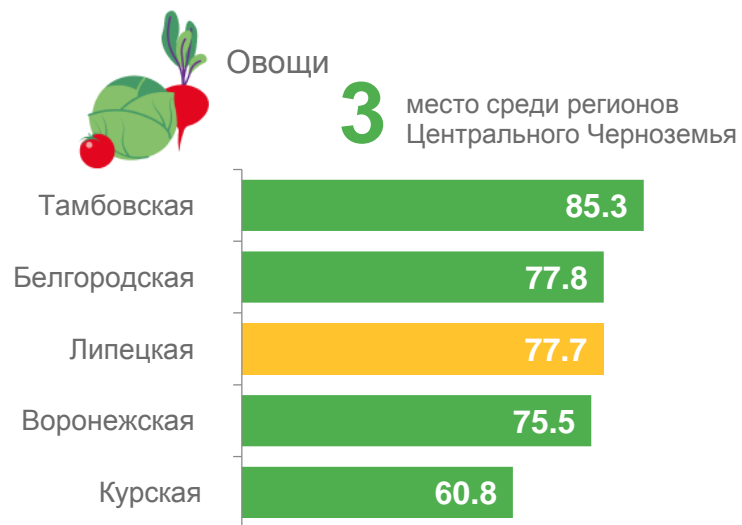
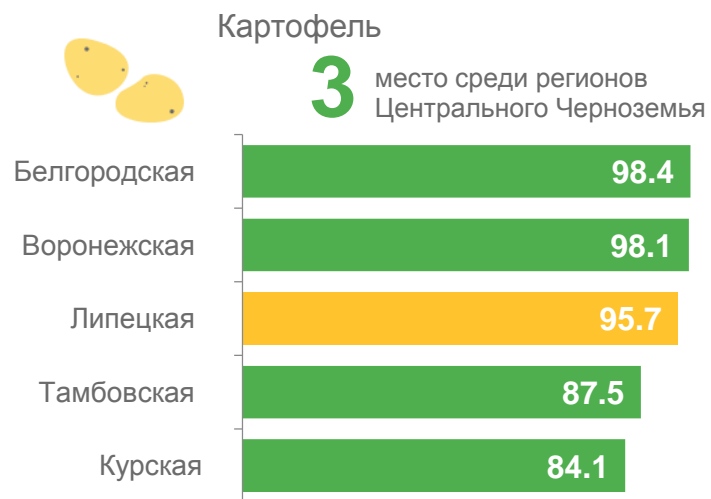
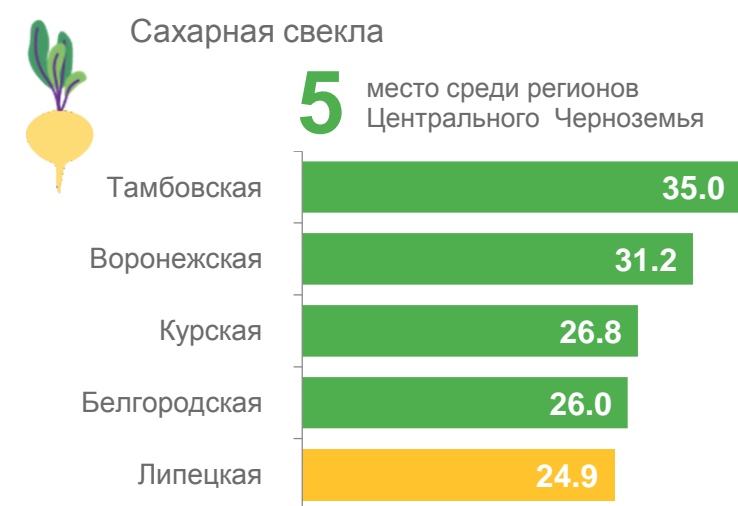
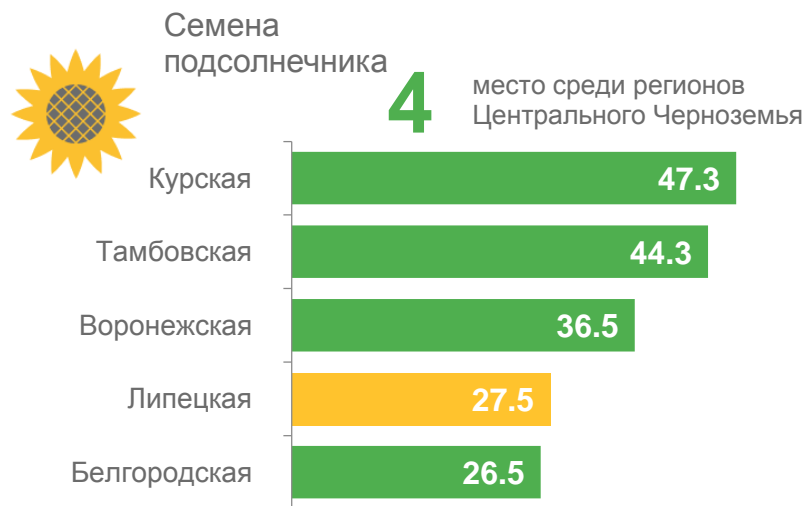
СВЕДЕНИЯ ОБ УБРАННОЙ ПЛОЩАДИ ОСНОВНЫХ СЕЛЬСКОХОЗЯЙСТВЕННЫХ КУЛЬТУР В ХОЗЯЙСТВАХ ВСЕХ КАТЕГОРИЙ НА 1 ОКТЯБРЯ СООТВЕТСТВУЮЩЕГО ГОДА, В % К ПЛОЩАДИ ПОСЕВА (ПОСАДКИ)





СВЕДЕНИЯ ОБ УБРАННОЙ ПЛОЩАДИ ОСНОВНЫХ СЕЛЬСКОХОЗЯЙСТВЕННЫХ КУЛЬТУР В ХОЗЯЙСТВАХ ВСЕХ КАТЕГОРИЙ ПО ОБЛАСТЯМ ЦЕНТРАЛЬНОГО ЧЕРНОЗЕМЬЯ

НА 1 ОКТЯБРЯ 2023 ГОДА, В % К ПЛОЩАДИ ПОСЕВА (ПОСАДКИ)





ВАЛОВОЙ СБОР ОСНОВНЫХ СЕЛЬСКОХОЗЯЙСТВЕННЫХ КУЛЬТУР В ХОЗЯЙСТВАХ ВСЕХ КАТЕГОРИЙ

НА 1 ОКТЯБРЯ СООТВЕТСТВУЮЩЕГО ГОДА, ТЫС. ТОНН

Валовой сбор
тыс. тонн

2023 год к 2022 году,
в %



Зерновые
и зернобобовые
культуры

3403,2

92,8



Подсолнечник
на зерно

137,1

в 5,3 р.



Сахарная
свекла

1219,5

193,3



Картофель

412,3

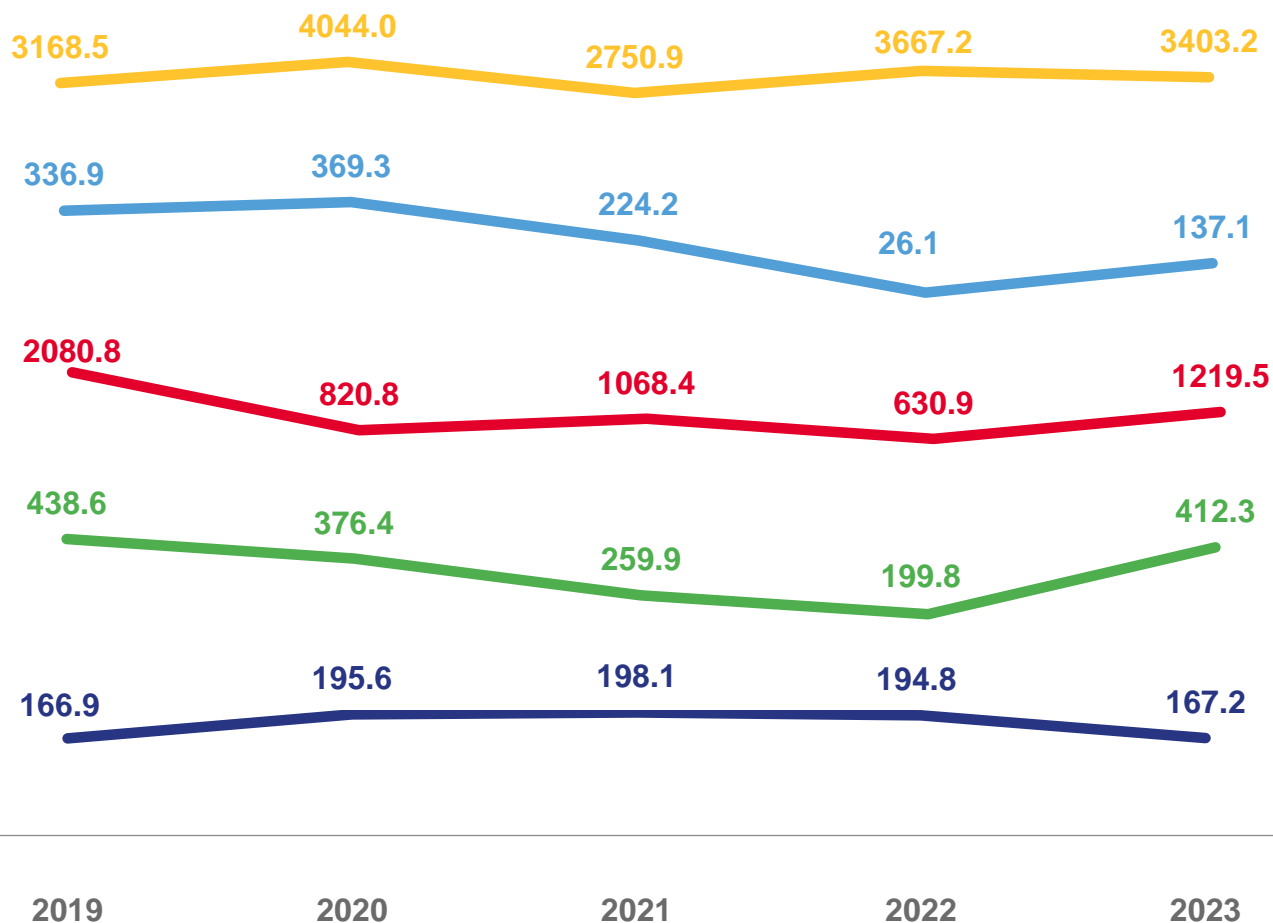
в 2,1 р.



Овощи

167,2

85,8





СТРУКТУРА ПРОИЗВОДСТВА ОСНОВНЫХ СЕЛЬСКОХОЗЯЙСТВЕННЫХ КУЛЬТУР ПО КАТЕГОРИЯМ ХОЗЯЙСТВ

НА 1 ОКТЯБРЯ 2023 ГОДА



В хозяйствах всех категорий
тыс. гектаров

в % от хозяйств всех категорий



Зерновые
и зернобобовые
культуры

3403,2



Подсолнечник
на зерно

137,1



Сахарная
свекла

1219,5



Картофель

412,3



Овощи

167,2




■ Сельскохозяйственные организации ■ Крестьянские (фермерские) хозяйства ■ Хозяйства населения

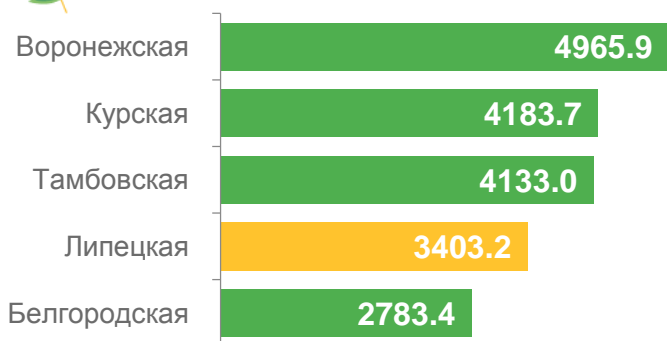




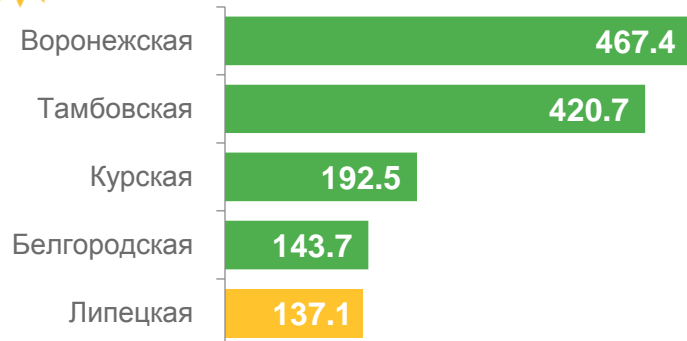
ВАЛОВОЙ СБОР ОСНОВНЫХ СЕЛЬСКОХОЗЯЙСТВЕННЫХ КУЛЬТУР В ХОЗЯЙСТВАХ ВСЕХ КАТЕГОРИЙ ПО ОБЛАСТЯМ ЦЕНТРАЛЬНОГО ЧЕРНОЗЕМЬЯ


НА 1 ОКТЯБРЯ 2023 ГОДА, ТЫС. ТОНН

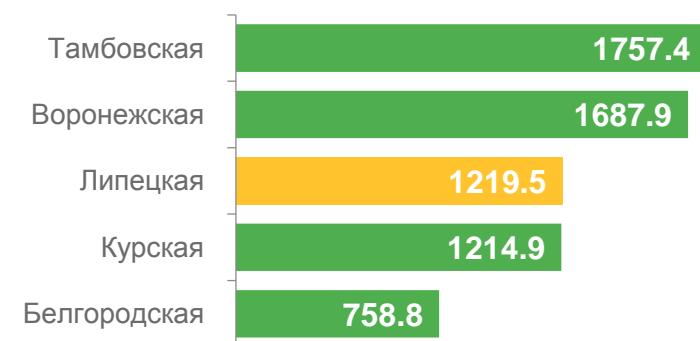
 **Зерновые и зернобобовые культуры**
4 место среди регионов Центрального Черноземья



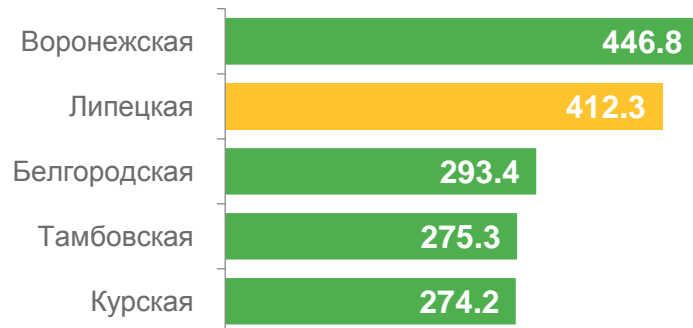
 **Семена подсолнечника**
5 место среди регионов Центрального Черноземья



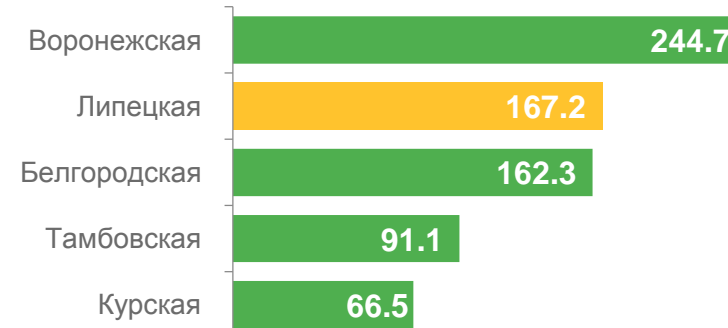
 **Сахарная свекла**
3 место среди регионов Центрального Черноземья



 **Картофель**
2 место среди регионов Центрального Черноземья



 **Овощи**
2 место среди регионов Центрального Черноземья



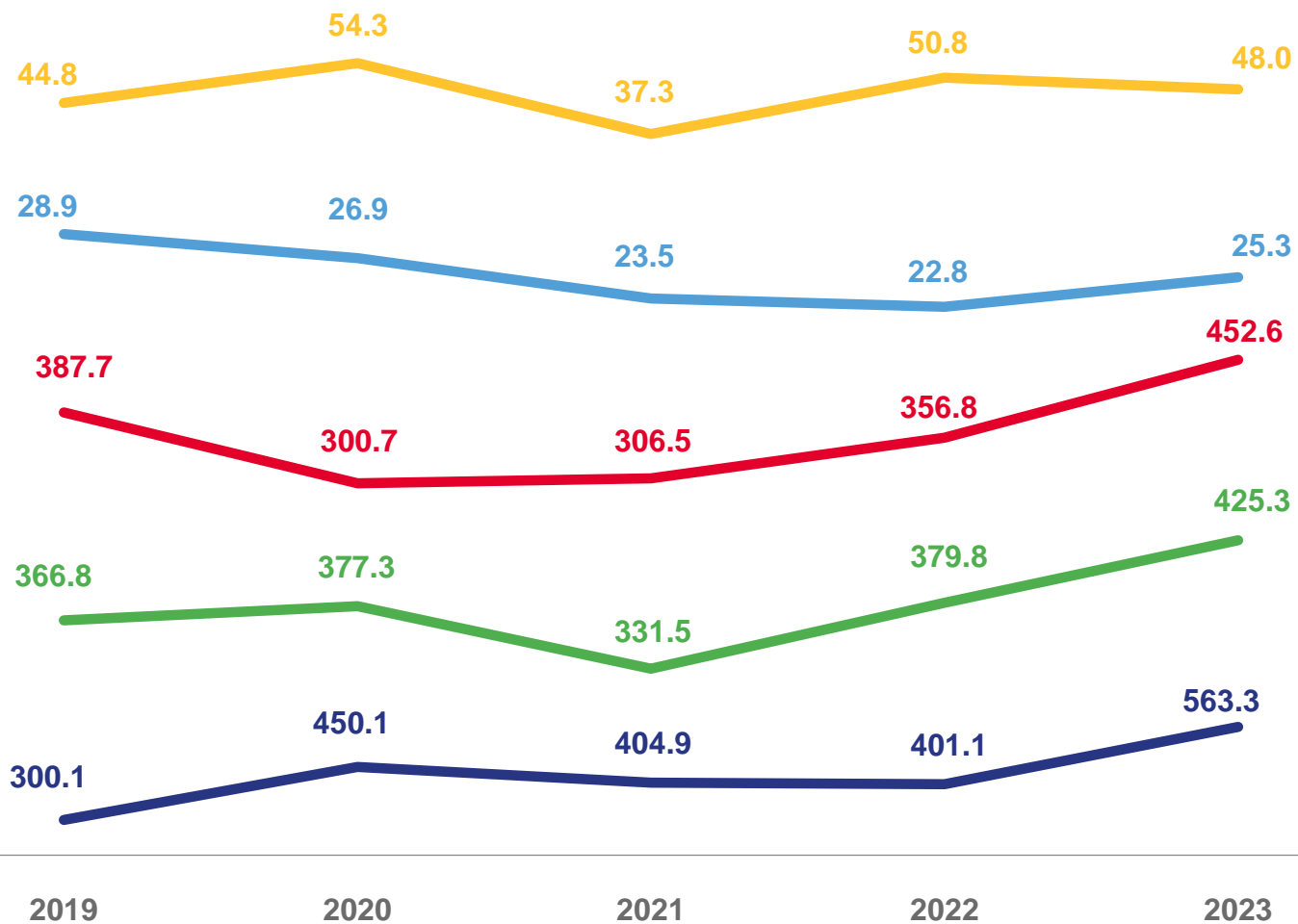


УРОЖАЙНОСТЬ ОСНОВНЫХ СЕЛЬСКОХОЗЯЙСТВЕННЫХ КУЛЬТУР В СЕЛЬСКОХОЗЯЙСТВЕННЫХ ОРГАНИЗАЦИЯХ

НА 1 ОКТЯБРЯ 2023 ГОДА, ЦЕНТНЕРОВ С 1 ГЕКТАРА

Урожайность
центнеров с 1 гектара

2023 год к 2022 году,
в %





УРОЖАЙНОСТЬ ЗЕРНОВЫХ И ЗЕРНОБОБОВЫХ КУЛЬТУР (БЕЗ КУКУРУЗЫ) В СЕЛЬСКОХОЗЯЙСТВЕННЫХ ОРГАНИЗАЦИЯХ ЛИПЕЦКОЙ ОБЛАСТИ В 2022-2023 ГОДАХ

В РАЗРЕЗЕ МУНИЦИПАЛЬНЫХ ОБРАЗОВАНИЙ, НА 1 ОКТЯБРЯ СООТВЕТСТВУЮЩЕГО ГОДА, ЦЕНТНЕРОВ С 1 ГЕКТАРА

Урожайность по Липецкой области



Зерновые и зернобобовые культуры (без кукурузы)

48,0



Подсолнечник на зерно

25,3



Сахарная свекла

452,6



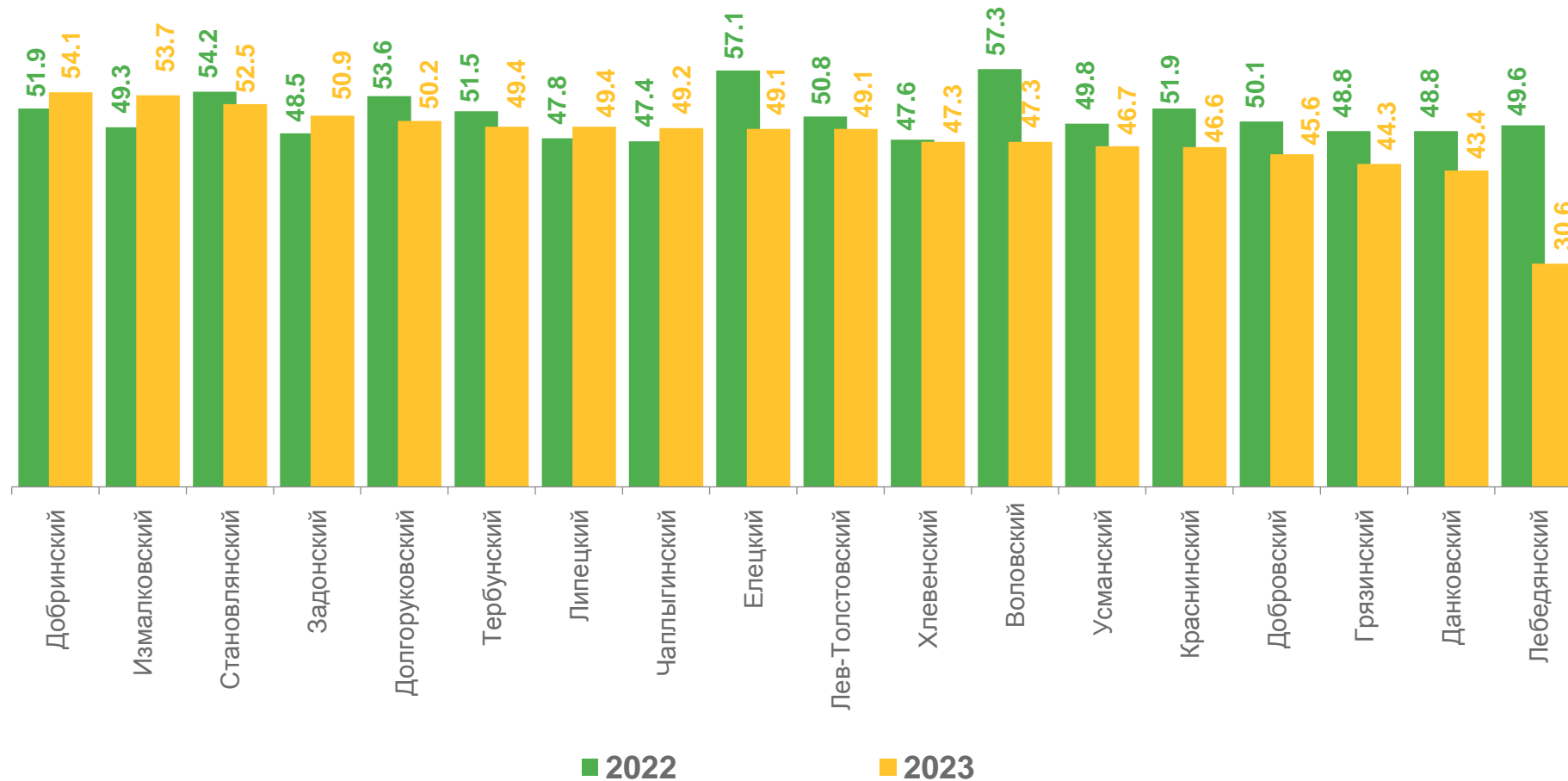
Картофель

425,3



Овощи

563,3

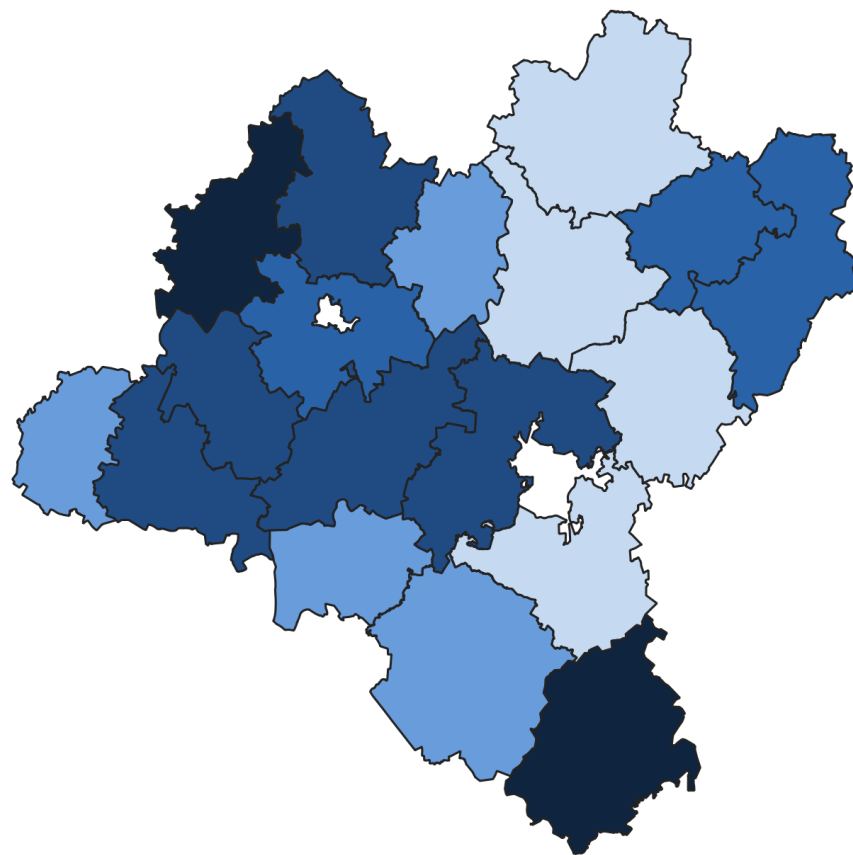




УРОЖАЙНОСТЬ ЗЕРНОВЫХ И ЗЕРНОБОБОВЫХ КУЛЬТУР (БЕЗ КУКУРУЗЫ) В СЕЛЬСКОХОЗЯЙСТВЕННЫХ ОРГАНИЗАЦИЯХ ЛИПЕЦКОЙ ОБЛАСТИ

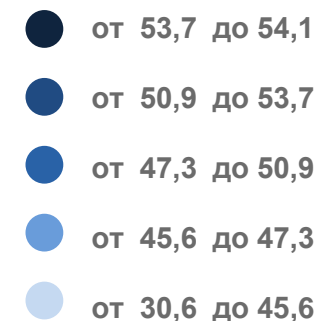
В РАЗРЕЗЕ МУНИЦИПАЛЬНЫХ ОБРАЗОВАНИЙ¹⁾, НА 1 ОКТЯБРЯ 2023 ГОДА, ЦЕНТНЕРОВ С 1 ГЕКТАРА

Муниципальные образования Липецкой области
с наибольшими и наименьшими значениями



10 муниципальных районов
значение показателя **больше**,
чем по Липецкой области в целом

8 муниципальных районов
значение показателя **меньше**,
чем по Липецкой области в целом



¹⁾ В городских округах город Липецк и город Елец (на карте выделены белым цветом) нет посевных площадей зерновых культур.